

Assa

Klucz do Twojego Bezpieczeństwa



An ASSA ABLOY Group company

ASSA®

Jakość i funkcjonalność

Spółka ASSA ABLOY Poland należy do międzynarodowego koncernu ASSA ABLOY AB - największego na świecie producenta zamków mechanicznych, elektronicznych oraz systemów kontroli dostępu.

Tworzymy i instalujemy zabezpieczenia mechaniczne, elektromechaniczne oraz elektroniczne w biurach, budynkach użyteczności publicznej, apartamentach i domach prywatnych.

Dowodem najwyższej jakości naszych produktów jest ich zastosowanie w najbardziej znanych i wymagających doskonałej ochrony budynkach zarówno w Polsce jak i na całym świecie.

Od wielu lat dynamicznie rozwijamy się w kraju a zdobyte doświadczenie owocuje współpracą z najlepszymi architektami, inwestorami, producentami stolarki drzwiowej oraz firmami kompleksowo wyposażającymi budynki w systemy automatyki i ochrony.

W Polsce ASSA obecna jest między innymi w:

- Sejmie i Senacie,
- budynku Biblioteki Narodowej,
- budynku Biblioteki Uniwersyteckiej,
- gmachu Sądu Najwyższego,
- gmachu Giełdy Papierów Wartościowych,
- budynku Warszawskiego Centrum Finansowego,
- Pałacu Kultury i Nauki,
- bankach,

The logo for ASSA, consisting of the word "ASSA" in a bold, blue, sans-serif font, with a registered trademark symbol (®) to the upper right of the letter "A".

Lista referencyjna




Centrum Gieldowe
Warszawa



Centrum Atrium
Warszawa



Pałac Kultury i Nauki
Warszawa



Sejm RP
Warszawa



Centrum Bankowe
Kaskada
Warszawa



Siedziba firmy 3M
Warszawa



Oriflame
Warszawa



Muzeum Narodowe
Warszawa



WFC
Warszawa



Biblioteka UW
Warszawa



IKEA Al. Jerozolimskie
Warszawa



Sąd Najwyższy
Warszawa



Cylindry Assa

Cylinder jest najważniejszą częścią zamka, bowiem to on pozwala wybrać odpowiedni dla danego obszaru poziom zabezpieczenia.

Assa posiada w swojej ofercie unikalne rozwiązanie, polegające na połączeniu w ramach jednego systemu klucza głównego "Master Key", różnych pod względem konstrukcji cylindrów. Rozwiązanie takie jest bardzo elastycznie i wygodne, a przede wszystkim bezpieczne.

Cylindry okrągłe, owalne i wkładki typu "euro" różnią się między sobą nie tylko kształtem, ale również ilością i ułożeniem zapadek.

Dzisiaj rodzina cylindrów ASSA Twin™ zawiera cylindry typu Combi™, Global™, Multi™ i Pro™.



Kontrola Klucza

Dewizą naszej firmy jest poszukiwanie jak najlepszych rozwiązań umożliwiających w przyszłości rozbudowę systemów zabezpieczeń ASSA, których cechą wspólną będzie gwarantowana jakość i funkcjonalność.

Ochrona i kontrola klucza jest niezmiernie ważna w działaniach mających na celu uszczelnienie systemu ochrony budynku (obiektu).

Assa opracowała unikalną koncepcję kontroli klucza.

Absolutna Kontrola Klucza

Klucze surowe Assa o zastrzeżonym profilu znajdują się pod ścisłą kontrolą od chwili zejścia z linii produkcyjnej do momentu docięcia ich według wymaganego kodu i przekazania klientowi, który wraz z kluczem otrzymuje metryczkę kodową niezbędną do wykonania duplikatu klucza.

Jest to możliwe tylko w głównej centrali naszej firmy.

Klucz nie jest dorabiany na podstawie wzoru. Każdy klucz posiada swój własny niepowtarzalny numer.



Wzmożona Kontrola Klucza


Na tym poziomie bezpieczeństwa na podstawie metryczki klucza możliwe jest wykonanie duplikatu klucza w Autoryzowanym Centrum Zabezpieczeń Assa.




Ograniczona Kontrola Klucza

Spełniona jest w formie podstawowej w związku z możliwością nacięcia klucza na podstawie przedstawionego wzorca. Ten poziom dotyczy kluczy nie chronionych patentem oraz nie spełniających wymagań odporności w klasie C.






Zamki Assa



Zamki standardowe

Do tej grupy zamków zalicza się zamki klasyczne o wszechstronnym zastosowaniu, różnych pod względem spełnianych funkcji, ale o tych samych parametrach technicznych oraz zamki wzmocnione Heavy Duty, których kasety są specjalnie przygotowane do wykorzystania w obszarach szczególnie narażonych na forsowne używanie i surowe warunki. Nowa linia produktów z tej serii posiada blachę czołową wykonaną ze stali nierdzewnej oraz jeszcze bardziej wzmocnioną konstrukcję zamka.



Zamki wąskoprofilowe

Cechą charakterystyczną tych zamków jest możliwość wymiany kaset pod kątem zmiany funkcji drzwi bez konieczności zmiany otworowań. Stosowane do drzwi profilowych.



Zamki elektromechaniczne




Sterowane i kontrolowane przy pomocy prądu. Ta grupa obejmuje wersje wzmocnione, klasyczne i wąskoprofilowe. Każdy z tych produktów zastosowany we współpracy z systemem kontroli dostępu zapewnia maksymalne bezpieczeństwo i wygodę.



Zamki typu EURO

Ta linia zamków EURO (symetrycznych) oraz zamków DIN według normy 18 251 przystosowana jest do cylindrów profilu europejskiego. Zamki te posiadają blachę czołową wykonaną ze stali nierdzewnej, dzięki czemu są wysoce antykorozyjne.

Zamki elektromotoryczne Assa



Assa w swej bogatej ofercie ma również produkty elektroniczne, takie jak zamki solenoidowe, zamki elektromotoryczne, standardowe lub z mikroswichem, zaczepty elektromagnetyczne oraz zamki szyfrowe.

Zamki solenoidowe

W rodzinie zamków solenoidowych Assa występują rozwiązania wygodne i funkcjonalne w pracy dziennej oraz jako dodatkowe zamknięcia "nocne". Zamki te działają jako samodzielne urządzenia elektryczne lub w kombinacji działania elektryczno - mechanicznego.

Zamki z czujnikami (z mikroswichem)

Istnieje możliwość przygotowania zamków mechanicznych standardowych, wąskoprofilowych oraz kaset Euro wyposażonych w czujniki różnego typu np. stanu zaryglowania, zamknięcia. Te właśnie funkcje zapewniają pełną kontrolę stanu zamka i drzwi.

Zaczepty elektromagnetyczne

Produkty te produkowane są przez firmę SOLID AB- producenta zabezpieczeń elektronicznych i systemów kontroli dostępu.

Zaczepty (rygle) elektromagnetyczne charakteryzują się bardzo dużą niezawodnością i trwałością, dzięki zastosowaniu odpowiednich materiałów oraz oryginalnej konstrukcji.

Oferujemy bardzo bogatą paletę rygli elektromagnetycznych, które zależnie od potrzeb mogą być zamknięte lub otwarte przy braku prądu.

Polecamy również rygle z czujnikiem, wykorzystywane np. do systemu alarmowego.

Zamki szyfrowe

Urządzenia te również produkowane są przez firmę SOLID AB i doskonale współpracują z naszymi zamkami mechanicznymi jako zabezpieczenie np.: drzwi wejściowych. Najbardziej popularny model to Szyfrator SOLICODE 210, który umożliwia zapamiętanie siedmiu kodów 4- lub 6 cyfrowych, blokada po kilkurazowym wybraniu błędnego kodu, kod czasowy (ważny do 9 dni), programowany z lokalnej klawiatury, nieulotna pamięć.

Zamki Przemysłowe Assa




Zamki przemysłowe
Assa zapewnia bogaty wybór zamków przemysłowych zróżnicowanych pod

względem kształtu i wielkości. Znajdują one zastosowanie przy zamykaniu mebli oraz różnego typu urządzeń takich jak szafki depozytowe, dystrybutory paliwa a także parkometry. Nasze zamki posiadają niezwykle solidną konstrukcję, zapewniając wysoki poziom bezpieczeństwa.

Zamki wrzutowe

W rodzinie przemysłowych systemów zamykania Assa na uwagę zasługują zamki wrzutowe na monety lub żetony. Bilon może zostać zwrócony lub zatrzymany. Znajdują zastosowanie w supermarketach, stacjach metra oraz miejscach gry i rozrywki.



Assa 290232

Kłódki


Assa oferuje szereg kłódek bębnowych, które w zależności od zastosowanego cylindra, korpusu oraz szekli (pałaka) znajdują rozmaite zastosowanie. Kłódki mogą być zamykane kluczem lub zatraskiwane. Najodporniejsze kłódki mają korpus wytłaczany w mosiądzu i chromowany na czarno a stalowy, nierdzewny pałak ma średnicę 6mm. Dodatkowym zabezpieczeniem jest osłona cylindra kłódki chroniąca przed deszczem oraz gumowy odbój zakładany w celu ochrony drzwi lub bramy przed mechanicznym uszkodzeniem. Wszystkie typy kłódek mogą być przygotowane w systemie "Master Key".

Assa 4641





Klamki i okucia Assa



Assa, koncentrując się na potrzebach swoich klientów w zakresie bezpieczeństwa, doskonalili także wzornictwo i służące mu technologie.

Zawsze poświęcamy wiele uwagi estetyce i funkcjonalności zarazem, dzięki czemu nasze produkty można znaleźć w ambasadach, budynkach rządowych i publicznych a także biurach i obiektach przemysłowych na całym świecie.



Assa 1899



Assa 640



Assa 8650

Nasze klamki i okucia współgrają z charakterem i stylem wnętrz dzięki pracy uznanych stylistów. Wzór odgrywa tu ważną rolę, jednak kształt musi być tak zaprojektowany, aby był wygodny dla użytkownika, a doskonała jakość zapewniła długie życie wyrobu.

Klamki typ EPOK

Klamki należące do serii Epok inspirowane są różnymi okresami historycznymi, gdzie dawny styl przeplata się z nowoczesnym myśleniem.

Dostępne modele Assa 1899, 1905, 1918, 1923, 1930, 1949 oraz 1956 odlewane są z mosiądzu i posiadają sprężynę wzmacniającą. Od zewnątrz chronione są przed odkręceniem ślepymi nakrętkami, wykonanymi w kolorze rozet.

Proponujemy następujące wykończenia: nikielowe z połyskiem, chromowe z połyskiem i matowe, mosiądz polerowany i matowy oraz oksydowane na ciemny brąz.

Klamki typ KLASYCZNY

Z tej serii oferujemy Państwu klamki charakteryzujące się naturalną elegancją i klasycznym kształtem. Wszystkie modele wyposażone są w sprężynę wspomagającą, umieszczoną pod rozetą. Takie rozwiązanie skutecznie pomaga w utrzymaniu przez klamkę pozycji poziomej.

Standardowa długość kwadratów przeznaczona jest do instalacji na drzwiach o grubości od 40-57mm. Przy drzwiach grubszych klamki wyposażone są w kwadraty odpowiedniej długości.

Standardowe wykończenia: nikiel, chrom błyszczący, mosiądz polerowany i matowy oraz oksydowane na ciemny brąz.

Klamki ze STALI NIERDZEWNEJ

Dostosowując się do współczesnych potrzeb i kierunków w dziedzinie wykończeń, oferujemy także produkty wykonane ze stali nierdzewnej.

Te lekkie i modernistyczne klamki ze swoją konkretną linią pasują do wnętrz urządzonej w zimnych, rygorystycznym stylu, np. do szpitali, szkół, bibliotek.

W grupie produktów wykonanych ze stali nierdzewnej znajdują również Państwo uchwyty drzwiowe, osłony cylindrów oraz dźwignie antypaniczne.




Samozamykacze Assa

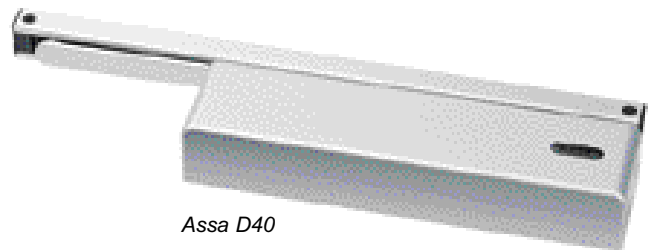
W bogatej ofercie Assa znajdują się również samozamykacze drzwiowe. Ponad 80 lat doświadczeń związanych z techniką automatycznego zamykania drzwi pozwoliło na osiągnięcie wysokiej jakości produkowanych przez nas urządzeń. Bezobsługowe samozamykacze Assa kontrolują ruch skrzydła drzwiowego w pełnym zakresie jego pracy, gwarantując ciche i doskonałe zamknięcie.

Różnorodne akcesoria zapewniają dogodny montaż oraz konfigurację zgodną z oczekiwaniami. Kształt i materiały wykorzystane w konstrukcji każdego samozamykacza zostały tak dobrane, by zapewnić niezawodną pracę w najtrudniejszych nawet warunkach.


Korpus samozamykacza wykonany jest z aluminium. W uproszczeniu sposób działania oparty jest na hydraulicznej amortyzacji i stabilizacji przesuwu tłoka poruszanego kołem zębatym ramienia przy współpracy ze sprężyną. Prędkość początkowa i końcowa w fazie domknięcia drzwi jest regulowana.




Assa D20



Assa D40



Assa D30



Assa D40 Fire



Samozamykacze Assa dostępne są w czterech podstawowych kolorach: srebrnym, białym, brązowym i w mosiądzu.



Urządzenia antypaniczne Assa



Assa 179

Assa oferuje Państwu szeroki wachlarz produktów stosowanych w sytuacjach ucieczki z zamkniętego i zagrożonego obszaru. Aby uniknąć dramatycznych chwil, spowodowanych pożarem czy zadymieniem, należy wyposażać drzwi w specjalistyczne zamki i urządzenia.

Wyjścia ewakuacyjne.

W tej grupie oferujemy Państwu zamki i urządzenia specjalistyczne przeznaczone do drzwi z funkcją ewakuacyjną. Najbardziej popularny jest zamek wpuszczany Assa 179 wraz z szyldem "emergency" stosowany w budynkach użyteczności publicznej takich jak biura, szkoły, sklepy, hotele i.t.p.

Assa 179 jest zgodny z Europejską Normą EN 179.



Assa 1125,
Assa 1125:1

Dźwignie antypaniczne.

Bez względu na warunki działania urządzeń antypanicznych jest możliwość odblokowania drzwi jednym ruchem ręki. Dźwignie Assa 1125 i Assa 1130 wyposażone są w zamek z hartowanym rygłem, łącząc dwie bardzo ważne funkcje: zabezpieczenie obiektu i wyjście awaryjne zapewniające możliwość szybkiej i bezpiecznej ucieczki.

Urządzenia antypaniczne mogą być zastosowane w drzwiach jedno- lub dwuskrzydłowych, z wykorzystaniem zarówno zamków klasycznych jak i wąskoprofilowych.



Assa 1130,
Assa 1130:1



Zawiasy Assa

W naszej bogatej ofercie dotyczącej okuć oraz akcesorii do drzwi i okien znajdują również Państwo zawiasy wykonane z różnych materiałów z wykończeniami metalicznymi lub powłoką proszkowaną.

Ze względu na zastosowanie zarówno do drzwi wewnętrznych jak i zewnętrznych, materiał (cynk, chrom), z którego wykonane są zawiasy jest odporny na wahania temperatury i charakteryzuje się wysoką antykorozyjnością.

Dostosowując się do współczesnych potrzeb i kierunków w dziedzinie wykończeń oferujemy także produkty wykonane ze stali nierdzewnej i oksydowane na ciemny brąz.



Assa 3244



Assa 3228-02



Assa 3228-30



**SZWEDZKIE ZAMKI
NAJWYŻSZEJ KLASY
BEZPIECZEŃSTWA**

**ATESTY:
INSTYTUT MECHANIKI PRECYZYJNEJ I POLICJI**

**SIEDZIBA GŁÓWNA:
ASSA ABLOY Poland Sp.z o. o.
05-092 Łomianki
ul. Warszawska 76**

**TEL. +48 (0) 22 751-53-54/55
FAX. +48 (0) 22 751-53-56**

**e-mail: assa.abloy@assaabloy.com.pl
www.assaabloy.pl**

ASSA®
